

Regione Emilia-Romagna

"INDICE"
INDice Intensità
Contagio Effettivo
da Covid-19
Aggiornamento
30/05/2020

Rispetto a
22/03/2020
(=100)

87.8
(-12.2%)

89.8
(-10.2%)

88.1
(-11.9%)

128.4
(+28.4%)

44.5
(-55.5%)

Rispetto al
valore di picco
(=100)

71.9
(-28.1%)
Picco in
data
15/04/20

48.2
(-51.8%)
Picco in
data
30/03/20

60.0
(-40.0%)
Picco in
data
07/04/20

79.1
(-20.9%)
Picco in data
13/04/20

39.3
(-60.7%)
Picco in data
29/03/20

Rispetto al
giorno
precedente

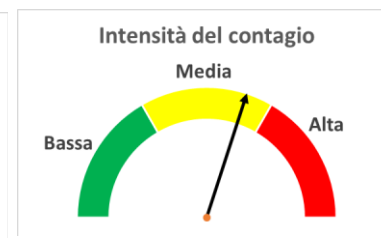
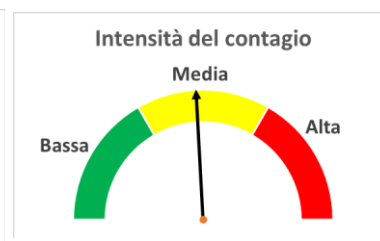
+0.4%

+2.2%

+0.4%

+0.7%

-0.1%



Variazione giornaliera dell'intensità del contagio (%).

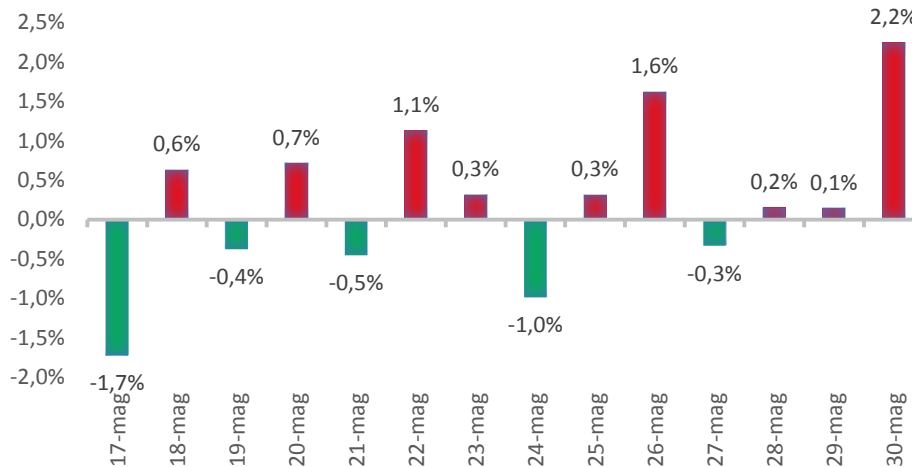
"INDICE"
INDice Intensità
Contagio Effettivo da
Covid-19

Aggiornamento

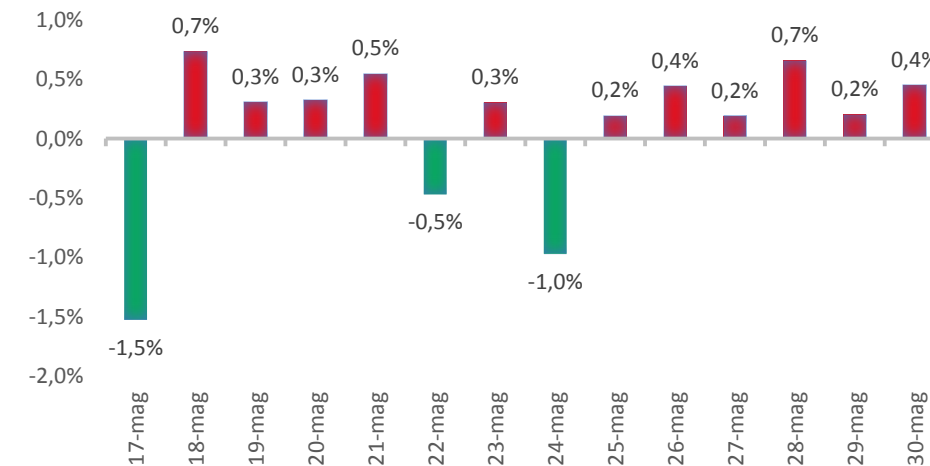
30/05/2020

By Massimiliano Serati, Andrea Venegoni, Fausto Pacicco.
Centro sullo Sviluppo dei Territori e dei Settori - LBS

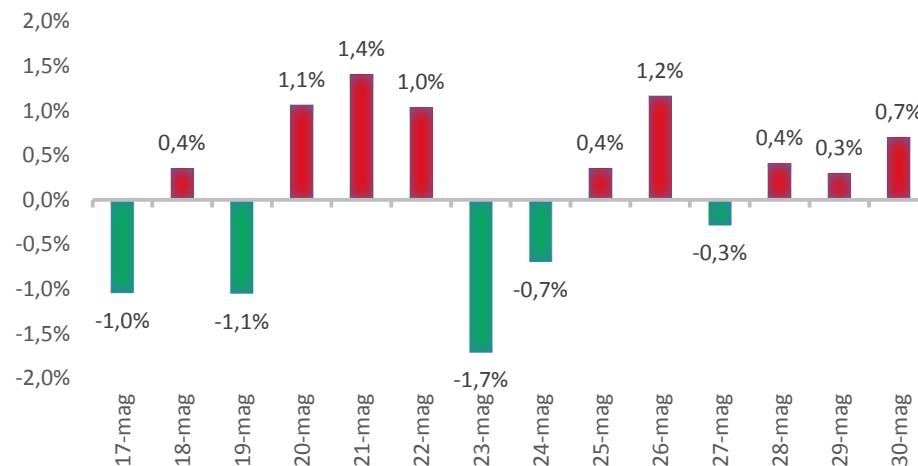
ITALIA



LOMBARDIA



PIEMONTE



EMILIA ROMAGNA

