

"INDICE"
INDice Intensità
Contagio Effettivo
da Covid-19
Aggiornamento
31/05/2020

Rispetto a
22/03/2020
(=100)

87.5
(-12.5%)

90.2
(-9.8%)

88.2
(-11.8%)

128.7
(+28.7%)

44.8
(-55.2%)

Rispetto al
valore di picco
(=100)

71.7
(-28.3%)
Picco in
data
15/04/20

48.4
(-51.6%)
Picco in
data
30/03/20

60.1
(-39.9%)
Picco in
data
07/04/20

79.3
(-20.7%)
Picco in data
13/04/20

39.6
(-60.4%)
Picco in data
29/03/20

Rispetto al
giorno
precedente

-0.3%

+0.5%

+0.1%

+0.3%

+0.7%



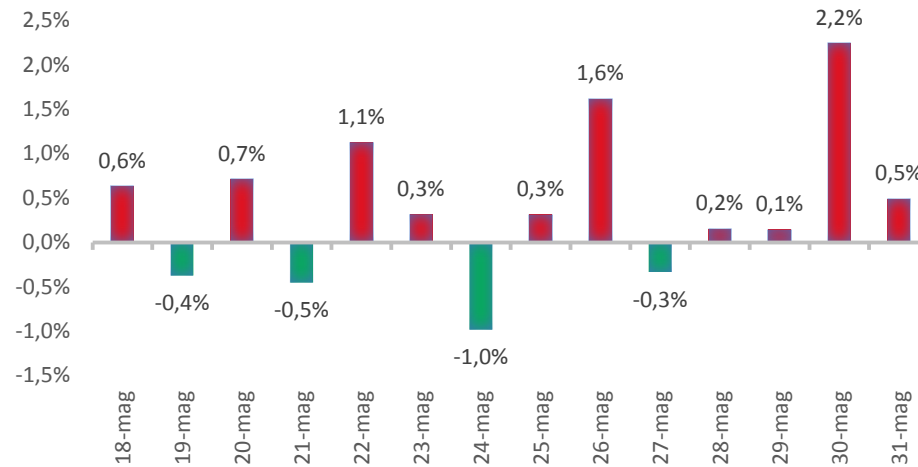
"INDICE"
INDice Intensità
Contagio Effettivo da
Covid-19

Aggiornamento

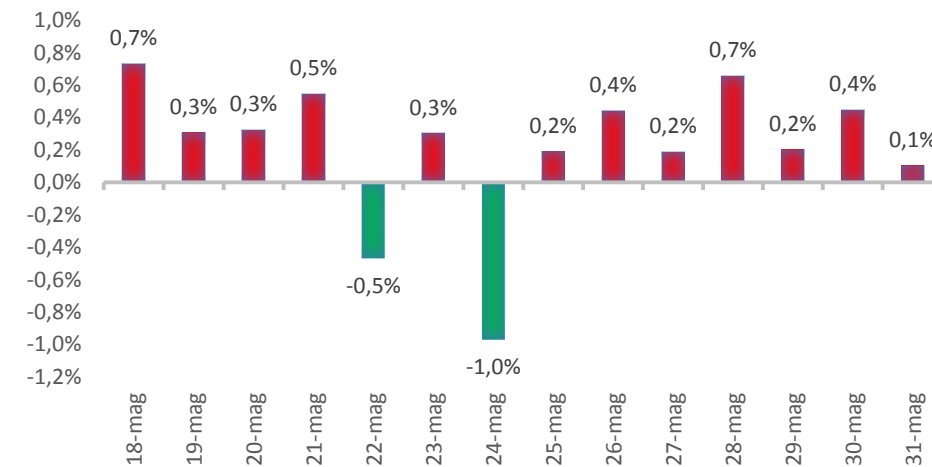
31/05/2020

Variazione giornaliera dell'intensità del contagio (%).

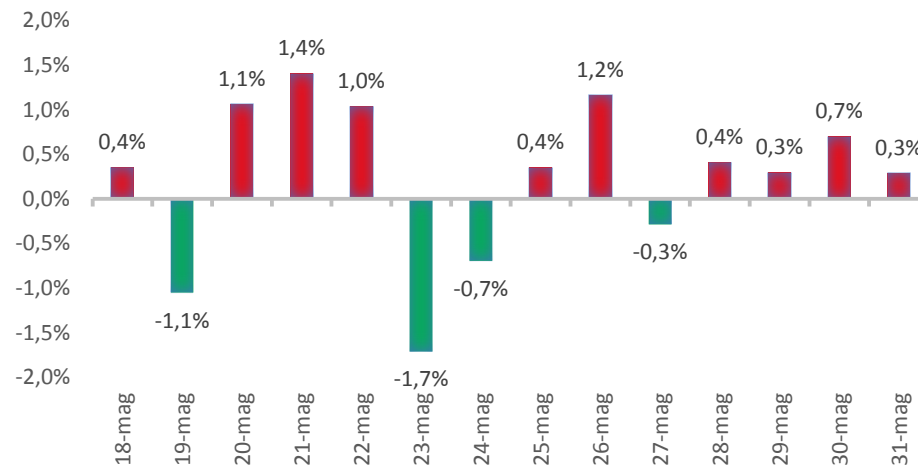
ITALIA



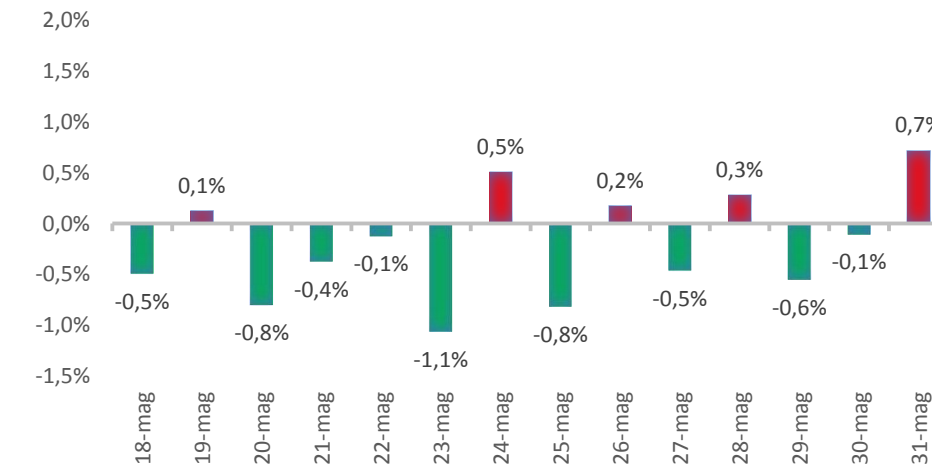
LOMBARDIA



PIEMONTE



EMILIA ROMAGNA



By Massimiliano Serati, Andrea Venegoni, Fausto Pacicco.
Centro sullo Sviluppo dei Territori e dei Settori - LBS