

"INDICE"
INDice Intensità
Contagio Effettivo
da Covid-19

Aggiornamento
09/07/2020

Rispetto a
22/03/2020
(=100)

91.7
(-8.3%)

97.6
(-2.4%)

96.7
(-3.3%)

130.1
(+30.1%)

44.6
(-55.4%)

Rispetto al
valore di picco
(=100)

75.1
(-24.9%)
Picco in data
15/04/20

52.4
(-47.6%)
Picco in data
30/03/20

65.9
(-34.1%)
Picco in data
07/04/20

80.2
(-19.8%)
Picco in data
13/04/20

39.4
(-60.6%)
Picco in data
29/03/20

Rispetto al
giorno
precedente

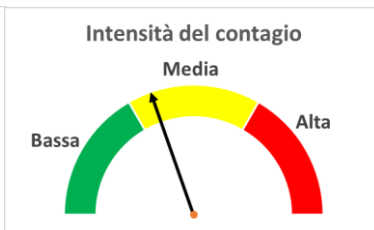
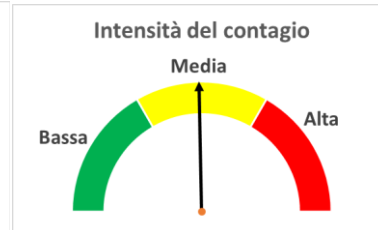
-0.5%

+0.1%

+0.2%

+0.3%

+0.2%



Variazione giornaliera dell'intensità del contagio (%).

"INDICE"

INDice Intensità Contagio

Effettivo da Covid-19

Aggiornamento 09/07/2020

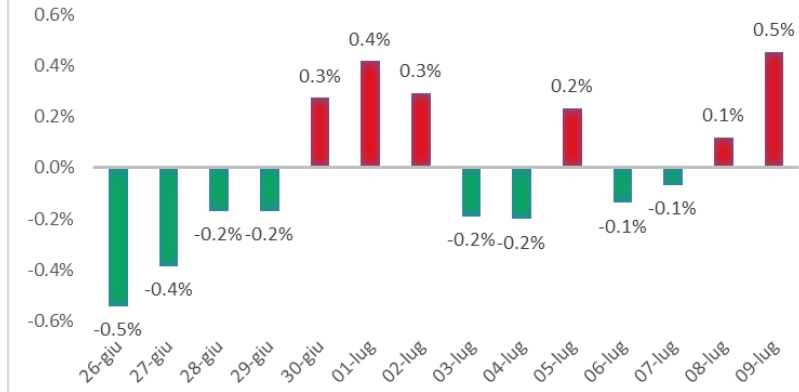
ITALIA



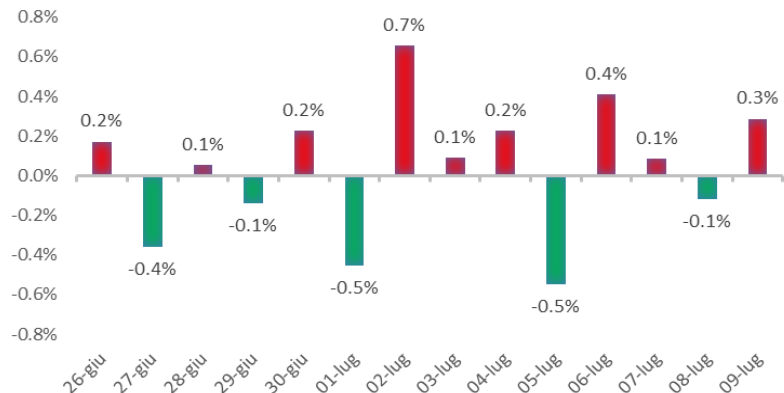
LOMBARDIA



LIGURIA



PIEMONTE



EMILIA ROMAGNA



ROMAGNA (FORLÌ-CESENA, RAVENNA, RIMINI)

