

**"INDICE"**  
**INDice Intensità**  
**Contagio Effettivo**  
**da Covid-19**  
**Aggiornamento**  
**27/05/2020**

Rispetto a  
22/03/2020  
(=100)

**87.3**  
(-12.7%)

**87.6**  
(-12.4%)

**87.0**  
(-13.0%)

**126.6**  
(+26.6%)

**44.7**  
(-55.3%)

Rispetto al  
valore di  
picco (=100)

**71.6**  
(-28.4%)  
**Picco in data**  
**15/04/20**

**47.0**  
(-53.0%)  
**Picco in data**  
**30/03/20**

**59.3**  
(-40.7%)  
**Picco in data**  
**07/04/20**

**78.0**  
(-22.0%)  
**Picco in data**  
**13/04/20**

**39.4**  
(-60.6%)  
**Picco in data**  
**29/03/20**

Rispetto al  
26/05/2020

**-0.8%**

**-0.3%**

**+0.2%**

**-0.3%**

**-0.5%**

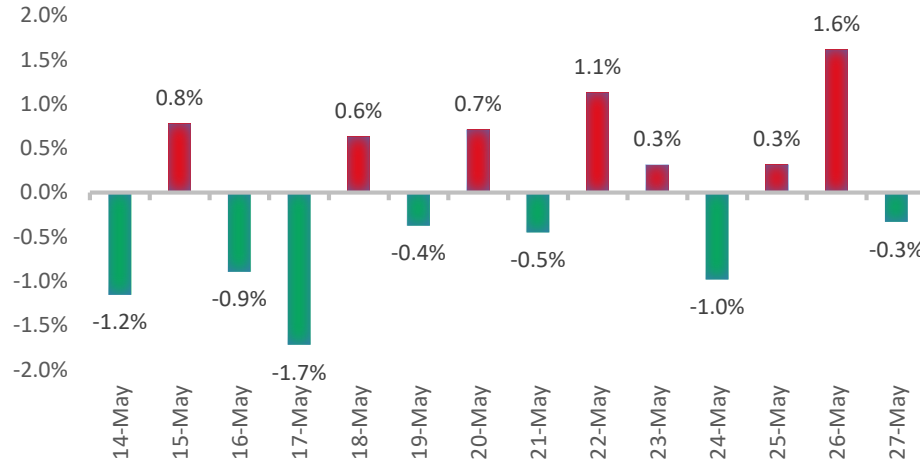


**"INDICE"**  
INDice Intensità  
Contagio Effettivo da  
Covid-19

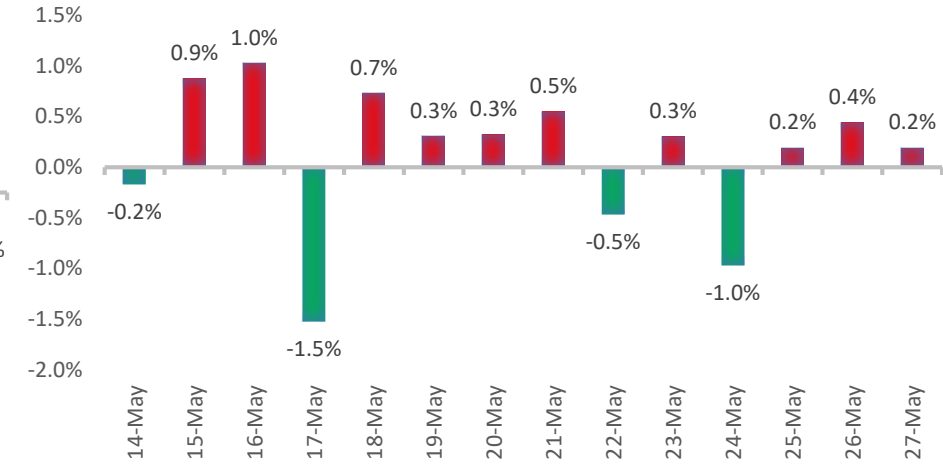
**Aggiornamento**  
**27/05/2020**

# Variazione giornaliera dell'intensità del contagio (%).

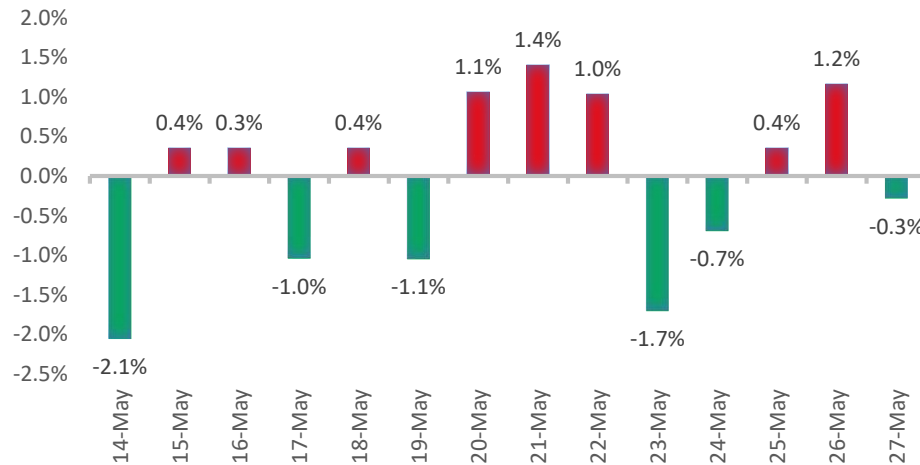
## ITALIA



## LOMBARDIA



## PIEMONTE



## EMILIA ROMAGNA

